

# Auswahlhilfe Bordwände



## Auswahlhilfe Bordwände

Sehr geehrter Eduard-Händler,

Brauchen Sie Hilfe bei der Auswahl der richtigen Bordwände oder Aufsatzbordwände? In diesem Dokument finden Sie die folgenden Informationen:

- Matrix Länge Anhänger vs Länge Bordwandprofil.
- Kommerzielle Zeichnungen unserer Bordwände und Aufsatzbordwände.
- Erläuterung der Artikelkodierung unserer Bordwände und Aufsatzbordwände.

Wenn Sie nach dem Lesen dieses Leitfadens noch Fragen haben, können Sie über das Händlerportal einen Supportfall erstellen. Wir werden Ihnen gerne weiterhelfen.

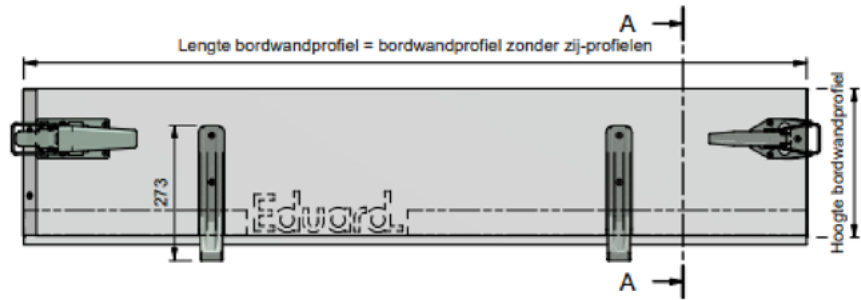
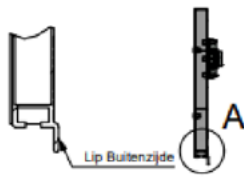
**Team Eduard**

## Matrix

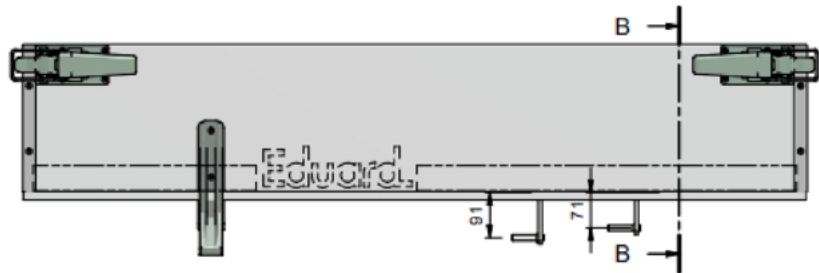
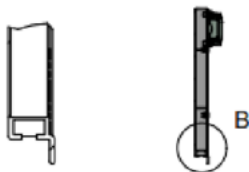
	Länge Borwändprofil (mm)																							
	1424	1470	1498	1581	1773	1973	2001	2173	2183	2301	2371	2430	2495	2501	2577	2683	2735	2930	3045	3049	3230	3495	3990	
2014	X						X																	
2314	X									X														
2514	X													X										
2615		X											X											
2618						X							X											
3015			X																		X			
3116				X																				
3118					X															X				
3120						X														X				
3318					X																X			
3518					X																	X		
3520						X																X		
4018					X																		X	
4020						X																	X	
4022							X																	X
4520						X																		X
4522								X																
5020						X						X												
5022								X				X												
5520						X										X								
5522								X								X								
6020						X												X						
6022							X												X					

Länge Anhänger

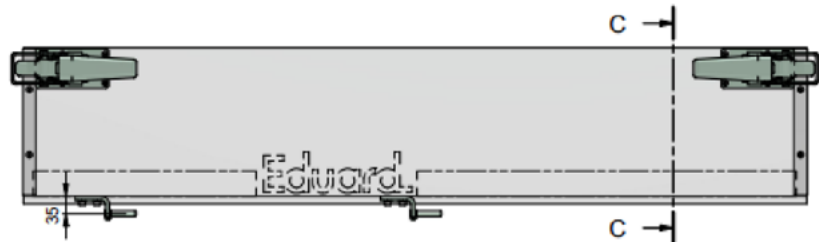
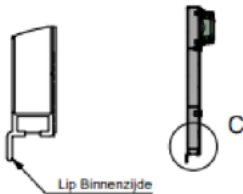
A (1:3) A-A (1:10)



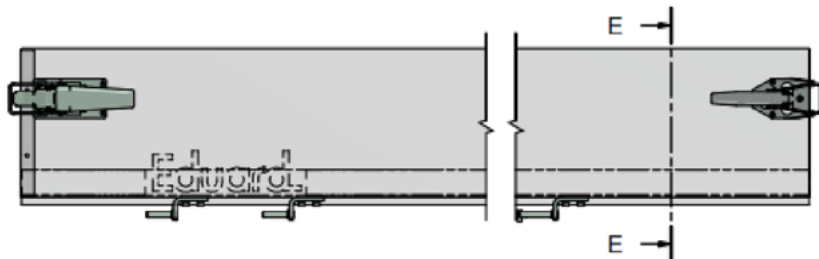
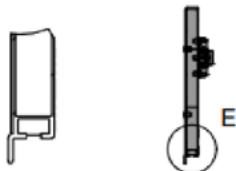
B (1:3) B-B (1:10)



C (1:3) C-C (1:10)



E (1:3) E-E (1:10)



	<b>NEN-EN 10162</b> Cold Rolled Steel Sections Tolerances on shape and dimensions	<b>ISO 2768-mK</b> General Tolerances for Dimensions and Geometry unless otherwise specified	<b>ISO 14405</b> Geometrical Product Specifications Dimensional tolerancing	<b>ISO 1461</b> Specifications for Hot Dip Galvanized Coatings
	Material :		Mass : 61,75 kg	Units mm
Treatment :		Scale : 1 : 10		State: Work in Progress
Document : B-0000-00.idw		Part number <b>B-0000-00</b>		Revision <b>01</b>
Drawn by : Vreysen Tom		Part name <b>Commerciële tekeningen Borden</b>		Format <b>A3</b>
Creation date : 1/04/2022		Eduard Trailer Factory - Antoine César Bequerelstraat 11 - 3920 Lommel België - tel: +32 (0)14820115 - www.aanhangwagens-eduard.be - engineering@eduard.nl		
Old Part No :				



# Erläuterung der Artikelkodierung

## Bordwände Anhänger

Nr.	Länge AHW	Länge BWP	Höhe BWP	Type	Logo	Striping	Schließu	Position Schließu	Lippe	Scharniere
B-1424-30-A-DD-HC-P	1.4m	1424 mm	300 mm	AHW	Ja	Rot	Schwer	101mm von oben	Außenseite	Aufbau - 273mm
B-1424-30-A-DD-LC-P	1.4m	1424 mm	300 mm	AHW	Ja	Rot	Leicht	101mm von oben	Außenseite	Aufbau - 273mm
B-1424-30-Z-DD-HC-P	1.4m	1424 mm	300 mm	AHW	Nein	Nein	Schwer	101mm von oben	Außenseite	Aufbau - 273mm
B-1424-30-Z-DD-LC-P	1.4m	1424 mm	300 mm	AHW	Nein	Nein	Leicht	101mm von oben	Außenseite	Aufbau - 273mm
B-1470-10-A-DD-HB-P	1.5m	1470 mm	100 mm	AHW	Ja	Rot	Schwer	Oben	Außenseite	Aufbau - 177mm
B-1470-10-A-TA-HB-P	1.5m	1470 mm	100 mm	AHW	Ja	Rot	Schwer	Oben	Innenseite	Unterbau - 35mm
B-1470-10-Z-DD-HB-P	1.5m	1470 mm	100 mm	AHW	Nein	Nein	Schwer	Oben	Außenseite	Aufbau - 177mm
B-1470-10-Z-TA-HB-P	1.5m	1470 mm	100 mm	AHW	Nein	Nein	Schwer	Oben	Innenseite	Unterbau - 35mm
B-1470-30-A-DB-HB-1	1.5m	1470 mm	300 mm	AHW	Ja	Rot	Schwer	Oben	Außenseite	Unterbau - 71mm
B-1470-30-A-DD-HB-P	1.5m	1470 mm	300 mm	AHW	Ja	Rot	Schwer	Oben	Außenseite	Aufbau - 273mm
B-1470-30-A-TA-HB-P	1.5m	1470 mm	300 mm	AHW	Ja	Rot	Schwer	Oben	Innenseite	Unterbau - 35mm
B-1470-30-Z-DB-HB-1	1.5m	1470 mm	300 mm	AHW	Nein	Nein	Schwer	Oben	Außenseite	Unterbau - 71mm
B-1470-30-Z-DD-HB-P	1.5m	1470 mm	300 mm	AHW	Nein	Nein	Schwer	Oben	Außenseite	Aufbau - 273mm
B-1470-30-Z-TA-HB-P	1.5m	1470 mm	300 mm	AHW	Nein	Nein	Schwer	Oben	Innenseite	Unterbau - 35mm
B-1470-40-A-DB-HB-1	1.5m	1470 mm	400 mm	AHW	Ja	Rot	Schwer	Oben	Außenseite	Unterbau - 71mm
B-1470-40-A-DD-HB-P	1.5m	1470 mm	400 mm	AHW	Ja	Rot	Schwer	Oben	Außenseite	Aufbau - 273mm
B-1470-40-A-TA-HB-P	1.5m	1470 mm	400 mm	AHW	Ja	Rot	Schwer	Oben	Innenseite	Unterbau - 35mm
B-1470-40-Z-DB-HB-1	1.5m	1470 mm	400 mm	AHW	Nein	Nein	Schwer	Oben	Außenseite	Unterbau - 71mm
B-1470-40-Z-DD-HB-P	1.5m	1470 mm	400 mm	AHW	Nein	Nein	Schwer	Oben	Außenseite	Aufbau - 273mm
B-1470-40-Z-TA-HB-P	1.5m	1470 mm	400 mm	AHW	Nein	Nein	Schwer	Oben	Innenseite	Unterbau - 35mm
B-1498-30-A-DD-HC-P	1.5m	1498 mm	300 mm	AHW	Ja	Rot	Schwer	101mm von oben	Außenseite	Aufbau - 273mm
B-1498-30-A-DD-LC-P	1.5m	1498 mm	300 mm	AHW	Ja	Rot	Leicht	101mm von oben	Außenseite	Aufbau - 273mm
B-1498-30-Z-DD-HC-P	1.5m	1498 mm	300 mm	AHW	Nein	Nein	Schwer	101mm von oben	Außenseite	Aufbau - 273mm
B-1498-30-Z-DD-LC-P	1.5m	1498 mm	300 mm	AHW	Nein	Nein	Leicht	101mm von oben	Außenseite	Aufbau - 273mm
B-1581-10-A-DD-HB-P	1.6m	1581 mm	100 mm	AHW	Ja	Rot	Schwer	Oben	Außenseite	Aufbau - 177mm
B-1581-10-A-TA-HB-P	1.6m	1581 mm	100 mm	AHW	Ja	Rot	Schwer	Oben	Innenseite	Unterbau - 35mm
B-1581-10-Z-DD-HB-P	1.6m	1581 mm	100 mm	AHW	Nein	Nein	Schwer	Oben	Außenseite	Aufbau - 177mm
B-1581-10-Z-TA-HB-P	1.6m	1581 mm	100 mm	AHW	Nein	Nein	Schwer	Oben	Innenseite	Unterbau - 35mm
B-1581-30-A-DB-HB-1	1.6m	1581 mm	300 mm	AHW	Ja	Rot	Schwer	Oben	Außenseite	Unterbau - 71mm
B-1581-30-A-DC-HB-3	1.6m	1581 mm	300 mm	AHW	Ja	Rot	Schwer	Oben	Außenseite	Unterbau - 91mm
B-1581-30-A-DD-HB-P	1.6m	1581 mm	300 mm	AHW	Ja	Rot	Schwer	Oben	Außenseite	Aufbau - 273mm
B-1581-30-A-TA-HB-P	1.6m	1581 mm	300 mm	AHW	Ja	Rot	Schwer	Oben	Innenseite	Unterbau - 35mm
B-1581-30-Z-DB-HB-1	1.6m	1581 mm	300 mm	AHW	Nein	Nein	Schwer	Oben	Außenseite	Unterbau - 71mm
B-1581-30-Z-DC-HB-3	1.6m	1581 mm	300 mm	AHW	Nein	Nein	Schwer	Oben	Außenseite	Unterbau - 91mm
B-1581-30-Z-DD-HB-P	1.6m	1581 mm	300 mm	AHW	Nein	Nein	Schwer	Oben	Außenseite	Aufbau - 273mm
B-1581-30-Z-DX-HB-O	1.6m	1581 mm	300 mm	AHW	Nvt	Nvt	Schwer	Oben	Innenseite	Aufbau - 177mm
B-1581-30-Z-TA-HB-P	1.6m	1581 mm	300 mm	AHW	Nein	Nein	Schwer	Oben	Innenseite	Unterbau - 35mm
B-1581-40-A-DB-HB-1	1.6m	1581 mm	400 mm	AHW	Ja	Rot	Schwer	Oben	Außenseite	Unterbau - 71mm
B-1581-40-A-DC-HB-3	1.6m	1581 mm	400 mm	AHW	Ja	Rot	Schwer	Oben	Außenseite	Unterbau - 91mm
B-1581-40-A-DD-HB-P	1.6m	1581 mm	400 mm	AHW	Ja	Rot	Schwer	Oben	Außenseite	Aufbau - 273mm
B-1581-40-A-TA-HB-P	1.6m	1581 mm	400 mm	AHW	Ja	Rot	Schwer	Oben	Innenseite	Unterbau - 35mm
B-1581-40-Z-DB-HB-1	1.6m	1581 mm	400 mm	AHW	Nein	Nein	Schwer	Oben	Außenseite	Unterbau - 71mm
B-1581-40-Z-DC-HB-3	1.6m	1581 mm	400 mm	AHW	Nein	Nein	Schwer	Oben	Außenseite	Unterbau - 91mm
B-1581-40-Z-DD-HB-P	1.6m	1581 mm	400 mm	AHW	Nein	Nein	Schwer	Oben	Außenseite	Aufbau - 273mm
B-1581-40-Z-TA-HB-P	1.6m	1581 mm	400 mm	AHW	Nein	Nein	Schwer	Oben	Innenseite	Unterbau - 35mm
B-1773-10-A-DD-HB-P	1.8m	1773 mm	100 mm	AHW	Ja	Rot	Schwer	Oben	Außenseite	Aufbau - 177mm
B-1773-10-A-TA-HB-P	1.8m	1773 mm	100 mm	AHW	Ja	Rot	Schwer	Oben	Innenseite	Unterbau - 35mm
B-1773-10-Z-DD-HB-P	1.8m	1773 mm	100 mm	AHW	Nein	Nein	Schwer	Oben	Außenseite	Aufbau - 177mm
B-1773-10-Z-TA-HB-P	1.8m	1773 mm	100 mm	AHW	Nein	Nein	Schwer	Oben	Innenseite	Unterbau - 35mm
B-1773-30-A-DB-HB-1	1.8m	1773 mm	300 mm	AHW	Ja	Rot	Schwer	Oben	Außenseite	Unterbau - 35mm
B-1773-30-A-DC-HB-3	1.8m	1773 mm	300 mm	AHW	Ja	Rot	Schwer	Oben	Außenseite	Unterbau - 91mm
B-1773-30-A-DD-HB-P	1.8m	1773 mm	300 mm	AHW	Ja	Rot	Schwer	Oben	Außenseite	Aufbau - 273mm
B-1773-30-A-TA-HB-P	1.8m	1773 mm	300 mm	AHW	Ja	Rot	Schwer	Oben	Innenseite	Unterbau - 35mm
B-1773-30-Z-DB-HB-1	1.8m	1773 mm	300 mm	AHW	Nein	Nein	Schwer	Oben	Außenseite	Unterbau - 71mm
B-1773-30-Z-DC-HB-3	1.8m	1773 mm	300 mm	AHW	Nein	Nein	Schwer	Oben	Außenseite	Unterbau - 91mm
B-1773-30-Z-DD-HB-P	1.8m	1773 mm	300 mm	AHW	Nein	Nein	Schwer	Oben	Außenseite	Aufbau - 273mm
B-1773-30-Z-TA-HB-P	1.8m	1773 mm	300 mm	AHW	Nein	Nein	Schwer	Oben	Innenseite	Unterbau - 35mm
B-1773-40-A-DB-HB-1	1.8m	1773 mm	400 mm	AHW	Ja	Rot	Schwer	Oben	Außenseite	Unterbau - 71mm
B-1773-40-A-DC-HB-3	1.8m	1773 mm	400 mm	AHW	Ja	Rot	Schwer	Oben	Außenseite	Unterbau - 91mm
B-1773-40-A-DD-HB-P	1.8m	1773 mm	400 mm	AHW	Ja	Rot	Schwer	Oben	Außenseite	Aufbau - 273mm
B-1773-40-A-TA-HB-P	1.8m	1773 mm	400 mm	AHW	Ja	Rot	Schwer	Oben	Innenseite	Unterbau - 35mm
B-1773-40-Z-DB-HB-1	1.8m	1773 mm	400 mm	AHW	Nein	Nein	Schwer	Oben	Außenseite	Unterbau - 71mm
B-1773-40-Z-DC-HB-3	1.8m	1773 mm	400 mm	AHW	Nein	Nein	Schwer	Oben	Außenseite	Unterbau - 91mm
B-1773-40-Z-DD-HB-P	1.8m	1773 mm	400 mm	AHW	Nein	Nein	Schwer	Oben	Außenseite	Aufbau - 273mm
B-1773-40-Z-TA-HB-P	1.8m	1773 mm	400 mm	AHW	Nein	Nein	Schwer	Oben	Innenseite	Unterbau - 35mm
B-1973-10-A-DD-HB-P	2.0m	1973 mm	100 mm	AHW	Ja	Rot	Schwer	Oben	Außenseite	Aufbau - 177mm
B-1973-10-A-TA-HB-P	2.0m	1973 mm	100 mm	AHW	Ja	Rot	Schwer	Oben	Innenseite	Unterbau - 35mm
B-1973-10-Z-DD-HB-P	2.0m	1973 mm	100 mm	AHW	Nein	Nein	Schwer	Oben	Außenseite	Aufbau - 177mm
B-1973-10-Z-TA-HB-P	2.0m	1973 mm	100 mm	AHW	Nein	Nein	Schwer	Oben	Innenseite	Unterbau - 35mm

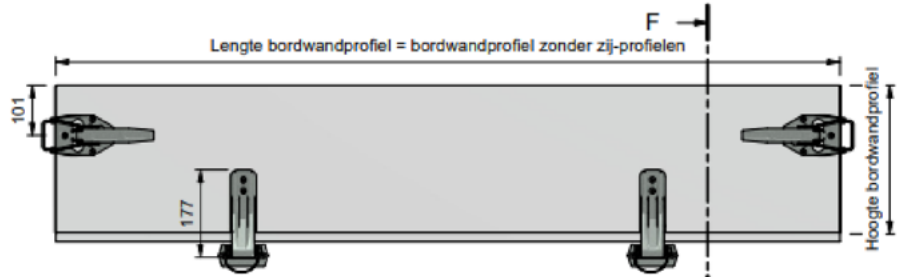
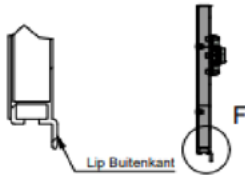





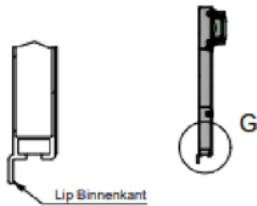




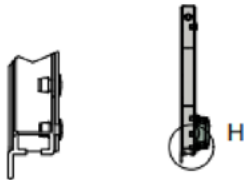
F (1:3) F-F (1:10)



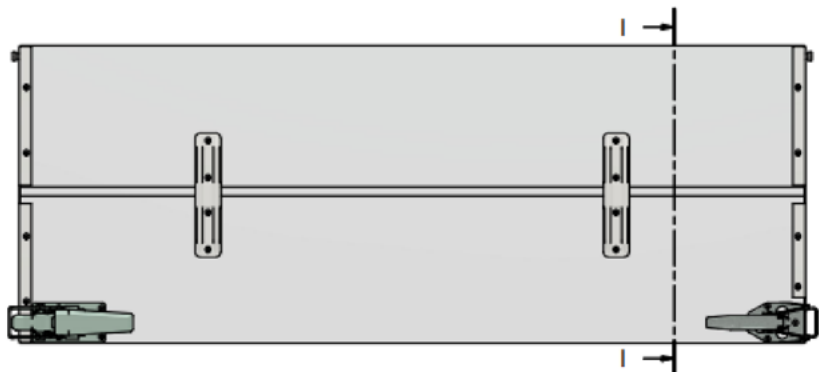
G (1:3) G-G (1:10)



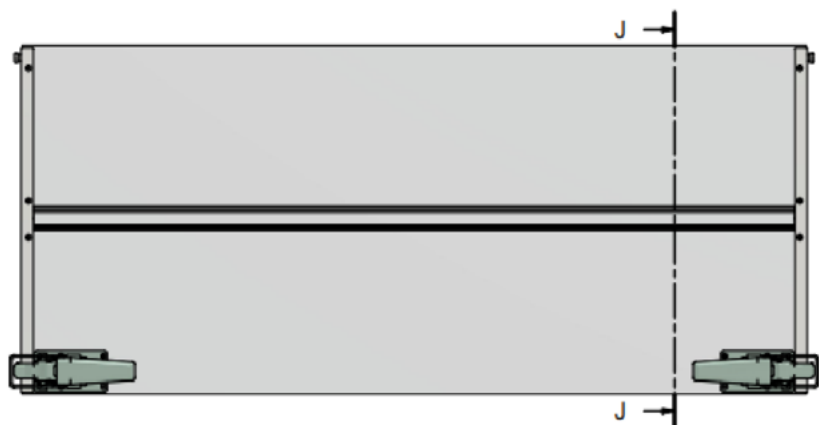
H (1:3) H-H (1:10)



I-I (1:10)



J-J (1:10)



Third Angle Projection	NEN-EN 10162 Cold Rolled Steel Sections Tolerances on shape and dimensions	ISO 2768-mK General Tolerances for Dimensions and Geometry unless otherwise specified	ISO 14405 Geometrical Product Specifications Dimensional tolerancing	ISO 1461 Specifications for Hot Dip Galvanized Coatings
Material :			Mass : 61,75 kg	Units
Treatment :			Scale : 1 : 10	mm
Document : B-0000-00.idw			State: Work in Progress	
Part number				Revision
<b>B-0000-00</b>				<b>01</b>
Part name				Format
Commerciële tekeningen Borden				A3
Old Part No :				
Eduarda Trailer Factory - Antoine César Descoquerstraat 11 - 2020 Lommel België - tel. +32 (0)14020115 - www.aanhangwagens-eduard.be - engineering@eduard.nl				





# Erläuterung der Artikelkodierung

## Aufsatzbordwände

Nr.	Länge AHW	Länge BWP	Höhe BWP	Type	Logo	Striping	Schließer	Position Schließer	Lippe	Scharniere
B-3045-30-Z-DX-HB-O	3.1m	3045 mm	300 mm	Aufsatzbordwände	Nvt	Nvt	Schwer	Oben	Innenseite	Aufbau - 177mm
B-3045-30-Z-TX-HA-OB	3.1m	3045 mm	300 mm	Aufsatzbordwände	Nvt	Nvt	Schwer	Unter	Innenseite	Nvt
B-3045-40-Z-DX-HB-O	3.1m	3045 mm	400 mm	Aufsatzbordwände	Nvt	Nvt	Schwer	Oben	Innenseite	Aufbau - 177mm
B-3045-40-Z-TX-HA-OB	3.1m	3045 mm	400 mm	Aufsatzbordwände	Nvt	Nvt	Schwer	Unter	Innenseite	Nvt
B-3045-60-Z-XX-HA-OB	3.1m	3045 mm	600 mm	Aufsatzbordwände	Nvt	Nvt	Schwer	Unter	Nvt	Nvt
B-3045-70-Z-TX-HA-OB	3.1m	3045 mm	700 mm	Aufsatzbordwände	Nvt	Nvt	Schwer	Unter	Nvt	Nvt
B-3049-30-Z-DX-LC-O	3.0m	3049 mm	300 mm	Aufsatzbordwände	Nvt	Nvt	Leicht	101mm von oben	Außenseite	Aufbau - 177mm
B-3049-60-Z-XX-LC-OB	3.0m	3049 mm	600 mm	Aufsatzbordwände	Nvt	Nvt	Leicht	Unter	Nvt	Nvt
B-3230-30-Z-DX-HB-O	3.3m	3230 mm	300 mm	Aufsatzbordwände	Nvt	Nvt	Schwer	Oben	Innenseite	Aufbau - 177mm
B-3230-30-Z-TX-HA-OB	3.3m	3230 mm	300 mm	Aufsatzbordwände	Nvt	Nvt	Schwer	Unter	Innenseite	Nvt
B-3230-40-Z-DX-HB-O	3.3m	3230 mm	400 mm	Aufsatzbordwände	Nvt	Nvt	Schwer	Oben	Innenseite	Aufbau - 177mm
B-3230-40-Z-TX-HA-OB	3.3m	3230 mm	400 mm	Aufsatzbordwände	Nvt	Nvt	Schwer	Unter	Innenseite	Nvt
B-3230-60-Z-XX-HA-OB	3.3m	3230 mm	600 mm	Aufsatzbordwände	Nvt	Nvt	Schwer	Unter	Nvt	Nvt
B-3230-70-Z-TX-HA-OB	3.3m	3230 mm	700 mm	Aufsatzbordwände	Nvt	Nvt	Schwer	Unter	Nvt	Nvt
B-3495-30-Z-DX-HB-O	3.5m	3495 mm	300 mm	Aufsatzbordwände	Nvt	Nvt	Schwer	Oben	Innenseite	Aufbau - 177mm
B-3495-30-Z-TX-HA-OB	3.5m	3495 mm	300 mm	Aufsatzbordwände	Nvt	Nvt	Schwer	Unter	Innenseite	Nvt
B-3495-40-Z-DX-HB-O	3.5m	3495 mm	400 mm	Aufsatzbordwände	Nvt	Nvt	Schwer	Oben	Innenseite	Aufbau - 177mm
B-3495-40-Z-TX-HA-OB	3.5m	3495 mm	400 mm	Aufsatzbordwände	Nvt	Nvt	Schwer	Unter	Innenseite	Nvt
B-3495-60-Z-XX-HA-OB	3.5m	3495 mm	600 mm	Aufsatzbordwände	Nvt	Nvt	Schwer	Unter	Nvt	Nvt
B-3495-70-Z-TX-HA-OB	3.5m	3495 mm	700 mm	Aufsatzbordwände	Nvt	Nvt	Schwer	Unter	Nvt	Nvt
B-3990-30-Z-DX-HB-O	4.0m	3390 mm	300 mm	Aufsatzbordwände	Nvt	Nvt	Schwer	Oben	Innenseite	Aufbau - 177mm
B-3990-30-Z-TX-HA-OB	4.0m	3390 mm	300 mm	Aufsatzbordwände	Nvt	Nvt	Schwer	Unter	Innenseite	Nvt
B-3990-40-Z-DX-HB-O	4.0m	3390 mm	400 mm	Aufsatzbordwände	Nvt	Nvt	Schwer	Oben	Innenseite	Aufbau - 177mm
B-3990-40-Z-TX-HA-OB	4.0m	3390 mm	400 mm	Aufsatzbordwände	Nvt	Nvt	Schwer	Unter	Innenseite	Nvt
B-3990-60-Z-XX-HA-OB	4.0m	3390 mm	600 mm	Aufsatzbordwände	Nvt	Nvt	Schwer	Unter	Nvt	Nvt
B-3990-70-Z-TX-HA-OB	4.0m	3390 mm	700 mm	Aufsatzbordwände	Nvt	Nvt	Schwer	Unter	Nvt	Nvt